



Protokoll der gemeindlichen Volksabstimmung vom 8. März 2026

Statistische Angaben

Anzahl Stimmberechtigte		14'502
Stimmrechtsausweise brieflich	8'753	
davon ungültige Stimmabgaben brieflich	110	8'643
Stimmrechtsausweise Urne		269
Total gültig eingereichte Stimmrechtsausweise		8'912

Ergebnisse

Vorlage 1 **Bebauungsplan Unterfeld Süd - Baubereiche 1A und 1B**

Eingereichte Stimmzettel		8'354
Ausser Betracht fallende Stimmzettel		
Leere	92	
Ungültige	82	174
In Betracht fallende Stimmzettel		8'180

Ja-Stimmen	Nein-Stimmen
6'343	1'837

Stimmbeteiligung: 57.61 %

Unterzeichnung Stimmbüro



Namens des Stimmbüros:





 Vorsitzende/Vorsitzender



 Protokollführerin/Protokollführer

 F. Nüsch
 M. Sch

 K. Niederberg
 H. ...
