

Protokoll der eidgenössischen Volksabstimmung vom 8. März 2026

Statistische Angaben

Anzahl Stimmberechtigte		14'872
davon Auslandschweizerinnen und -schweizer		386
Stimmrechtsausweise brieflich	8'840	
davon ungültige Stimmabgaben brieflich	113	8'727
Stimmrechtsausweise Urne		269
Total gültig eingereichte Stimmrechtsausweise		8'996

Ergebnisse

Vorlage 1 **Bargeld-Initiative**

Eingereichte Stimmzettel		8'818
Ausser Betracht fallende Stimmzettel		
Leere	42	
Ungültige	104	146
In Betracht fallende Stimmzettel		8'672

Stimmbeteiligung: 59.29 %

Vorlage 1a **Eidgenössische Volksinitiative 'Ja zu einer unabhängigen, freien Schweizer Währung mit Münzen oder Banknoten (Bargeld ist Freiheit)'**


Leer	Ja-Stimmen	Nein-Stimmen
108	3'520	5'044

Vorlage 1b **Gegenentwurf zur Eidgenössischen Volksinitiative 'Ja zu einer unabhängigen, freien Schweizer Währung mit Münzen oder Banknoten (Bargeld ist Freiheit)'**

Leer	Ja-Stimmen	Nein-Stimmen
190	6'417	2'065

Vorlage 1c **Stichfrage zur Eidgenössischen Volksinitiative 'Ja zu einer unabhängigen, freien Schweizer Währung mit Münzen oder Banknoten (Bargeld ist Freiheit)'**

Leer	Volksinitiative	Gegenentwurf
212	2'918	5'542



Protokoll der eidgenössischen Volksabstimmung vom 8. März 2026

Ergebnisse

Vorlage 2 Volksinitiative «200 Franken sind genug! (SRG-Initiative)»

Eingereichte Stimmzettel		8'948
Ausser Betracht fallende Stimmzettel		
Leere	22	
Ungültige	76	98
In Betracht fallende Stimmzettel		8'850
	Ja-Stimmen	Nein-Stimmen
Stimmbeteiligung: 60.17 %	3'552	5'298

Vorlage 3 Volksinitiative «Für eine gerechte Energie- und Klimapolitik: Investieren für Wohlstand, Arbeit und Umwelt (Klimafonds-Initiative)

Eingereichte Stimmzettel		8'902
Ausser Betracht fallende Stimmzettel		
Leere	70	
Ungültige	73	143
In Betracht fallende Stimmzettel		8'759
	Ja-Stimmen	Nein-Stimmen
Stimmbeteiligung: 59.86 %	1'958	6'801

Vorlage 4 Bundesgesetz vom 20. Juni 2025 über die Individualbesteuerung

Eingereichte Stimmzettel		8'919
Ausser Betracht fallende Stimmzettel		
Leere	92	
Ungültige	70	162
In Betracht fallende Stimmzettel		8'757
	Ja-Stimmen	Nein-Stimmen
Stimmbeteiligung: 59.97 %	4'005	4'752



Protokoll der gemeindlichen Volksabstimmung vom 8. März 2026

Statistische Angaben

Anzahl Stimmberechtigte		14'502
Stimmrechtsausweise brieflich	8'753	
davon ungültige Stimmabgaben brieflich	110	8'643
Stimmrechtsausweise Urne		269
Total gültig eingereichte Stimmrechtsausweise		8'912

Ergebnisse

Vorlage 1 **Bebauungsplan Unterfeld Süd - Baubereiche 1A und 1B**

Eingereichte Stimmzettel		8'354
Ausser Betracht fallende Stimmzettel		
Leere	92	
Ungültige	82	174
In Betracht fallende Stimmzettel		8'180

Ja-Stimmen	Nein-Stimmen
6'343	1'837

Stimmbeteiligung: 57.61 %

Unterzeichnung Stimmbüro



Namens des Stimmbüros:





 Vorsitzende/Vorsitzender



 Protokollführerin/Protokollführer

 F. Niedi
 F. Fuesch
 mir sah

 K. Niedobey
 H. ...
