

Gültig wählen

Gesamterneuerungswahlen vom 5. Oktober 2014

Kantonsrat
Grosser Gemeinderat der Stadt Zug

Regierungsrat
Gemeinderat/Stadtrat
Präsidium Gemeinderat/Stadtrat
Rechnungsprüfungskommission
Präsidium Rechnungsprüfungskommission

Kantonsrat Grosser Gemeinderat der Stadt Zug Proporz

1.



Wahlzettel abtrennen


Ich trenne den mir genehmen Wahlzettel (nur 1 pro Behörde) vom Wahlzettelbogen ab.

2.

Wahlzettel für Proporz ausfüllen

Ich kann den Wahlzettel unverändert lassen oder ihn nur handschriftlich ändern.

Variante 1



Vorgedruckter Wahlzettel (Liste)

- Ich kann auf dem Wahlzettel Namen von Kandidatinnen oder Kandidaten streichen.
- Ich kann den Namen der gleichen Kandidatin oder des gleichen Kandidaten maximal zweimal aufführen (kumulieren).
- Ich kann den Namen von Kandidatinnen oder Kandidaten aus anderen vorgedruckten Wahlzetteln (Listen) eintragen (panaschieren).
- Ich kann die Listenbezeichnung streichen oder durch eine andere ersetzen.
- Ich kann auf dem Wahlzettel nur so viele Namen von Kandidatinnen oder Kandidaten aufführen, wie zu wählen sind.

Variante 2



Leerer Wahlzettel

- Ich kann den leeren Wahlzettel mit einer Listenbezeichnung versehen oder nicht.
- Ich kann den leeren Wahlzettel ganz oder teilweise mit Namen von Kandidatinnen oder Kandidaten ausfüllen.
- Ich kann den Namen der gleichen Kandidatin oder des gleichen Kandidaten maximal zweimal aufführen (kumulieren).
- Ich kann auf dem Wahlzettel nur so viele Namen von Kandidatinnen oder Kandidaten aufführen, wie zu wählen sind.

Ich füge aus zähltechnischen Gründen zusätzlich zu den Namen der Kandidatinnen oder Kandidaten auch ihre jeweilige Nummer bei.

Regierungsrat
Gemeinderat/Stadtrat
Präsidium Gemeinderat/Stadtrat
Rechnungsprüfungskommission
Präsidium Rechnungsprüfungskommission
Majorz


1.



Wahlzettel abtrennen

Ich trenne den Wahlzettel (nur 1 pro Behörde) vom Wahlzettelbogen ab.

2.



Wahlzettel für Majorz ausfüllen

- Ich kann den Wahlzettel nur handschriftlich ausfüllen.
- Ich kann nur Namen von Kandidatinnen oder Kandidaten auf dem «Beiblatt Wahlvorschläge» aufführen.
- Ich kann den Wahlzettel ganz oder teilweise mit Namen von Kandidatinnen oder Kandidaten ausfüllen.
- Ich kann den Namen der gleichen Person nur einmal aufführen (kumulieren nicht erlaubt).
- Ich kann auf dem Wahlzettel nur so viele Namen von Kandidatinnen oder Kandidaten aufführen, wie zu wählen sind.



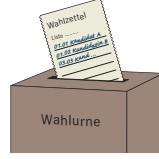
Ich füge aus zähltechnischen Gründen zusätzlich zu den Namen der Kandidatinnen oder Kandidaten auch ihre jeweilige Nummer bei.

Brieflich wählen

«Wahlzettel gültig ausfüllen»
siehe Vorderseite →

<p>1. </p> <p>Wahlzettel ins Kuvert Ich stecke die abgetrennten Wahlzettel (nur 1 pro Behörde) in das gelbe Wahlzettelkuvert und <u>klebe es zu</u>.</p>	<p>2. </p> <p>Unterschrift Ich <u>unterschreibe</u> den Stimmrechtsausweis.</p>	<p>3. </p> <p>Ins Rücksendekouvert Ich stecke den <u>Stimmrechtsausweis</u> und das <u>Wahlzettelkuvert</u> in das <u>Rücksendekouvert</u>.</p>
<p>4. </p> <p>Adresse sichtbar Ich achte darauf, dass im Fenster des Rücksendekuverts die Adresse der Gemeinde <u>sichtbar</u> ist.</p>	<p>5. </p> <p>Rücksendekouvert verschliessen Ich <u>verschliesse</u> das Rücksendekouvert.</p>	<p>6. </p> <p>Abschicken Ich stecke das Rücksendekouvert in den Briefkasten der Verwaltung meiner Wohngemeinde oder übergebe es der Post.</p>

An der Urne wählen

<p>1. </p> <p>Wahlzettel und Stimmrechtsausweis mitnehmen Ich nehme die <u>Wahlzettel</u> und den <u>Stimmrechtsausweis</u> mit ins Stimmlokal meiner Wohngemeinde.</p>	<p>2. </p> <p>Wahlzettel abstempeln Ich gebe den Stimmrechtsausweis ab und lege die Wahlzettel mit der Rückseite nach oben zum Abstempeln hin.</p>	<p>3. </p> <p>Wahlzettel in Urne Ich stecke die gestempelten Wahlzettel in die Urne.</p>
---	--	--